

REPORTE DIARIO N° 333. SITUACIÓN EPIDEMIOLÓGICA PROVINCIAL DE COVID19

Rawson, 3 de febrero de 2021.

Situación epidemiológica nacional: (Datos con Corte 20hs del día 02/02/2021)

Casos Nuevos	Casos Acumulados Argentina	Casos Recuperados acumulados	Casos Activos actuales	Casos Fallecidos acumulados
9.695	1.943.548	1.738.768	156.354	48.426

Situación epidemiológica provincial al 03 de febrero (corte de información 13hs)

Casos Confirmados Chubut	Recuperados en Chubut	Fallecidos en Chubut
Reportados del día	Reportados del día	Reportados del día
238	210	6
Acumulados	Acumulados	Acumulados
48.743	46.261	745

Tasa de Incidencia acumulada provincial (por 100.000 hab.)	7.747,1
Tasa de letalidad provincial	1,5%

Casos confirmados nuevos reportados en el día de la fecha:

Setenta y seis (76) en Comodoro Rivadavia- Rada Tilly.

Uno (1) en Río Mayo.

Cinco (5) en Sarmiento, dos (2) con Nexo Epidemiológico.

Veinticinco (25) en Puerto Madryn, catorce (14) durante el operativo Detectar, nueve (9) con Nexo Epidemiológico.

Uno (1) en Gan Gan.

Treinta y cuatro (34) en Trelew, diecinueve (19) durante el operativo Detectar, siete (7) con Nexo Epidemiológico.

Cinco (5) en Rawson, dos (2) con Nexo Epidemiológico.

Uno (1) en 28 de Julio, sin Nexo Epidemiológico.

Cincuenta y dos (52) en Esquel.

Quince (15) en Lago Puelo.

Nueve (9) en Trevelin.

Siete (7) en El Hoyo.

Tres (3) en Epuyén.

Reporte de Fallecidos con COVID19 en el día de la fecha:

Dos (2) fallecidos de Comodoro Rivadavia, una mujer de 89, con comorbilidades; y un varón de 61 años, sin comorbilidades.

Una (1) fallecida de Sarmiento, mujer de 66 años, con comorbilidades.

Una (1) fallecida de Río Mayo, mujer de 47 años, con comorbilidades.

Un (1) fallecido de Puerto Madryn, varón de 77 años, con comorbilidad.

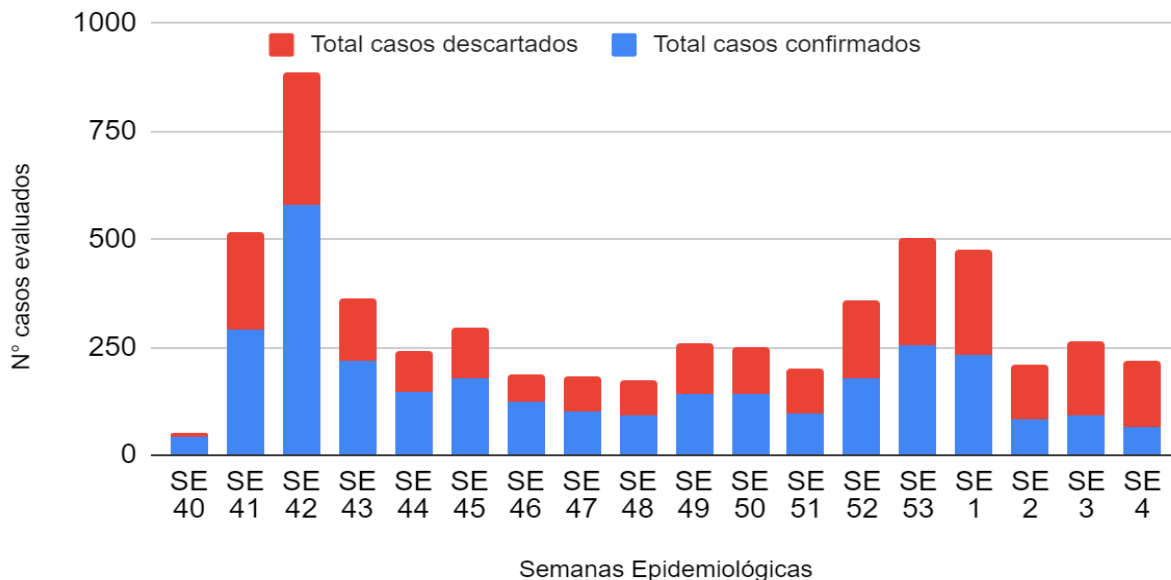
Un (1) fallecido de Gastre, varón de 81 años, con comorbilidad.

Localidad de residencia	Casos COVID19 activos					Casos Recuperados (no activos)	Casos Fallecidos	Total CC
	Ambulatorios	En centros intermedios	Internados en Clínica Médica	Internados en UTI				
				sin ARM	con ARM			
C. Rivadavia - Rada Tilly	323	2	40	2	16	18.314	356	19.053
Río Mayo	85	0	4	0	0	305	2	396
Sarmiento	72	0	4	0	0	1003	22	1.101
Alto R. Senguer	0	0	0	0	0	7	0	7
Lago Blanco	4	0	0	0	0	11	1	16
Aldea Beleiro	0	0	0	0	0	3	0	3
R. Rojas	5	0	0	0	0	2	0	7
Facundo	6	0	1	0	0	0	0	7
Trelew	210	0	8	2	15	8.855	115	9.205
Rawson	40	0	0	0	2	4.042	57	4.141
Gaiman	5	0	1	0	0	620	9	635
Dolavon	0	0	0	0	0	197	3	200
28 de julio	1	0	0	0	0	32	0	33
D. Ameghino	0	0	0	0	0	4	0	4
Paso de Indios	0	0	0	0	1	125	5	131
Cerro Condor	0	0	0	0	0	2	0	2
Los Altares	1	0	0	0	0	2	0	3
Las Plumas	0	0	0	0	0	69	1	70
Camarones	2	0	0	0	0	88	2	92
Puerto Madryn	247	0	11	0	2	10.310	143	10.713
Gastre	1	0	1	0	0	20	1	23
Gan Gan	1	0	0	0	0	118	1	120
Telsen	2	0	0	0	0	20	0	22
Pto. Pirámides	6	0	0	0	0	24	0	30
El Hoyo	27	0	0	0	0	95	0	122
Lago Puelo	87	0	0	0	1	236	1	325
Esquel	310	6	7	0	3	1138	9	1.473
Trevelin	48	0	2	0	1	243	5	299
Río Pico	7	0	1	0	0	18	1	27
Corcovado	23	0	0	0	1	43	1	68
El Maiten	17	0	0	0	0	72	1	90
EpuYén	20	0	0	0	0	40	1	61
Gualjaina	0	0	1	0	1	82	2	86
Cushamen	0	0	0	0	0	23	0	23
Tecka	5	0	0	0	0	23	0	28
Cholila	11	0	0	0	0	31	1	43
Gob. Costa	16	0	0	0	0	27	3	46
Paso del Sapo	1	0	0	0	0	5	0	6
J. de S. Martín	18	0	0	0	0	9	1	28
Colan Conhue	0	0	0	0	0	3	1	4
Total Chubut	1.601	8	81	4	43	46.261	745	48.743

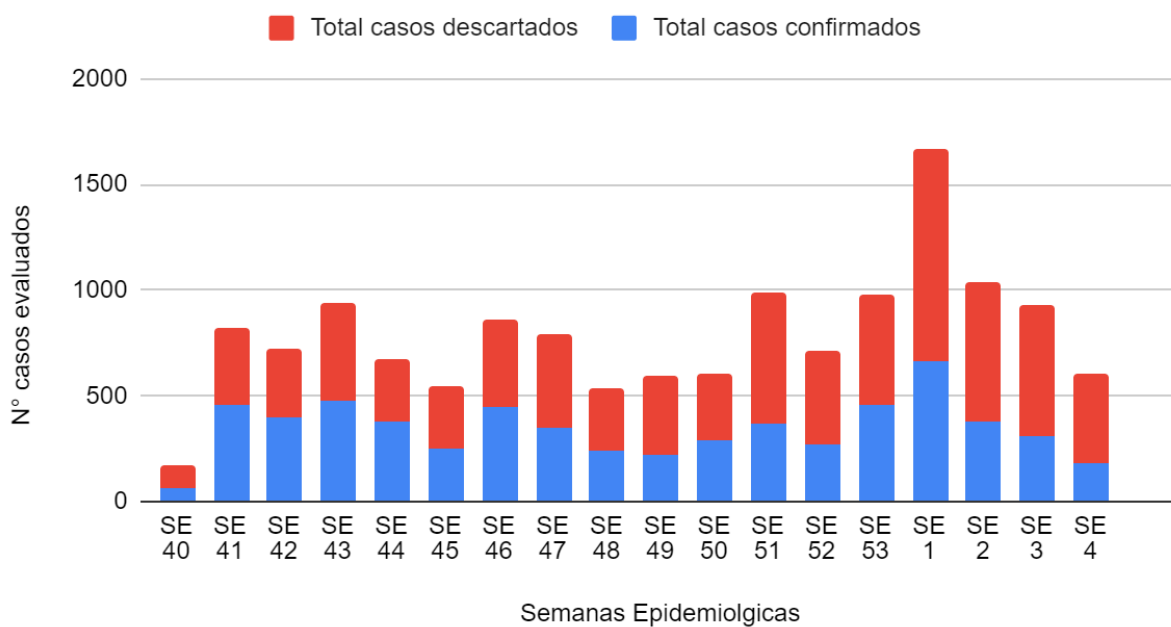
ESTRATEGIA DETECTAR

Análisis de la distribución semanal y clasificación epidemiológica de las personas evaluadas en los dispositivos Detectar de las distintas localidades de Chubut.

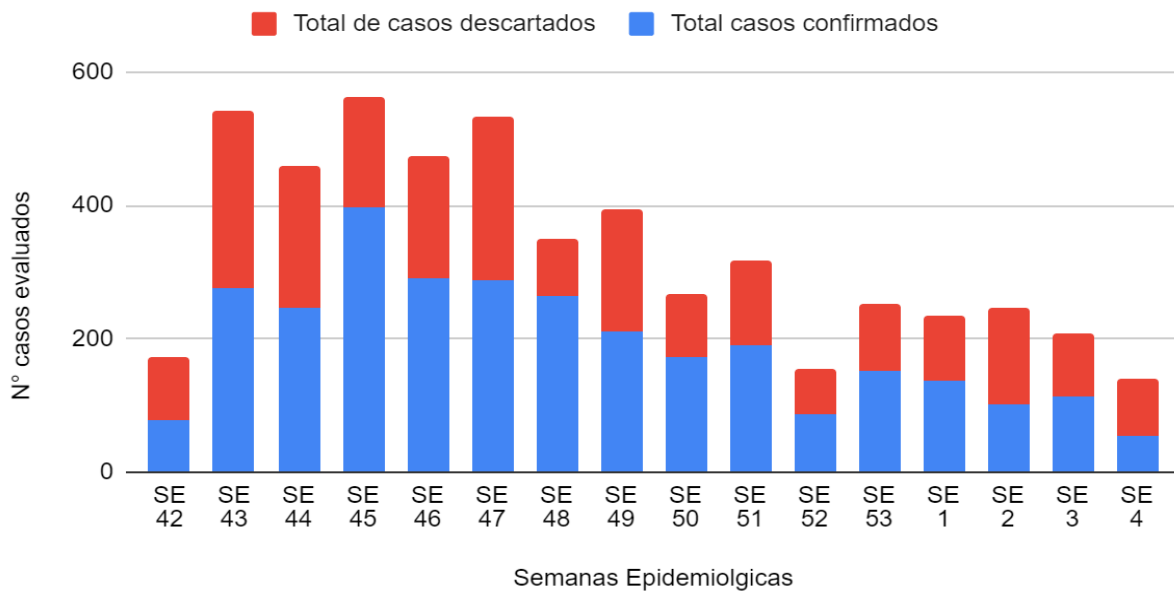
Evaluaciones en Operativos Detectar según clasificación epidemiológica final. Puerto Madryn - Chubut Pandemia 2020-2021



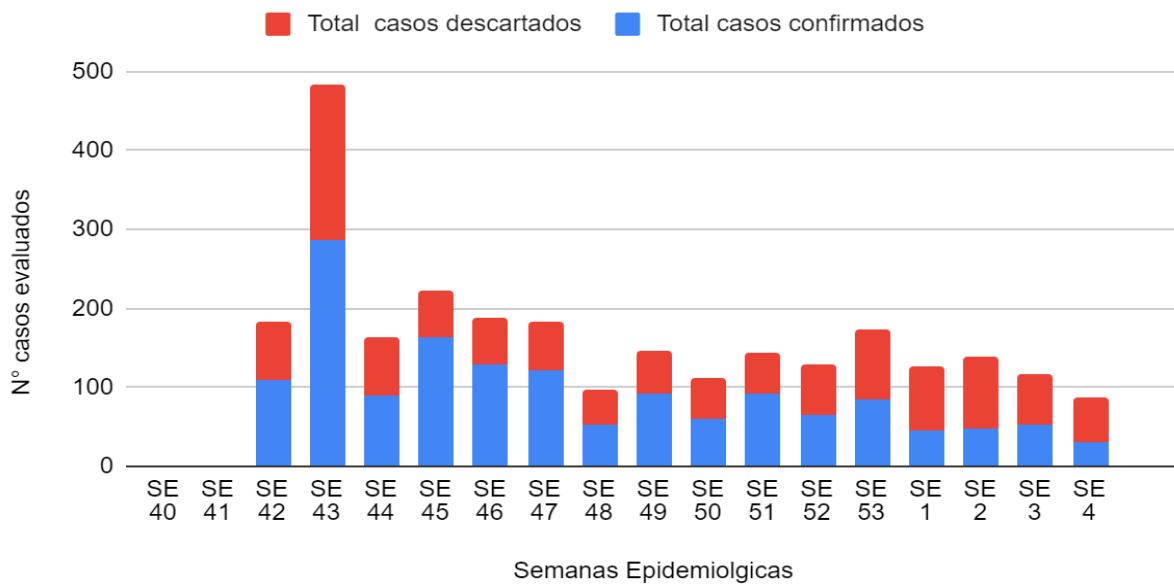
Evaluaciones en Operativos Detectar según clasificación epidemiológica final. Comodoro Rivadavia - Chubut Pademia 2020-2021



Evaluaciones en Operativos Detectar según clasificación epidemiológica final. Trelew Chubut. Pandemia 2020-2021



Evaluaciones Operativos Detectar según clasificación epidemiológica final. Rawson Chubut. Pandemia 2020-2021



Evaluaciones en Operativos Detectar según clasificación epidemiológica final. Esquel Chubut. Pandemia 2021

